

SÃO BENEDITO

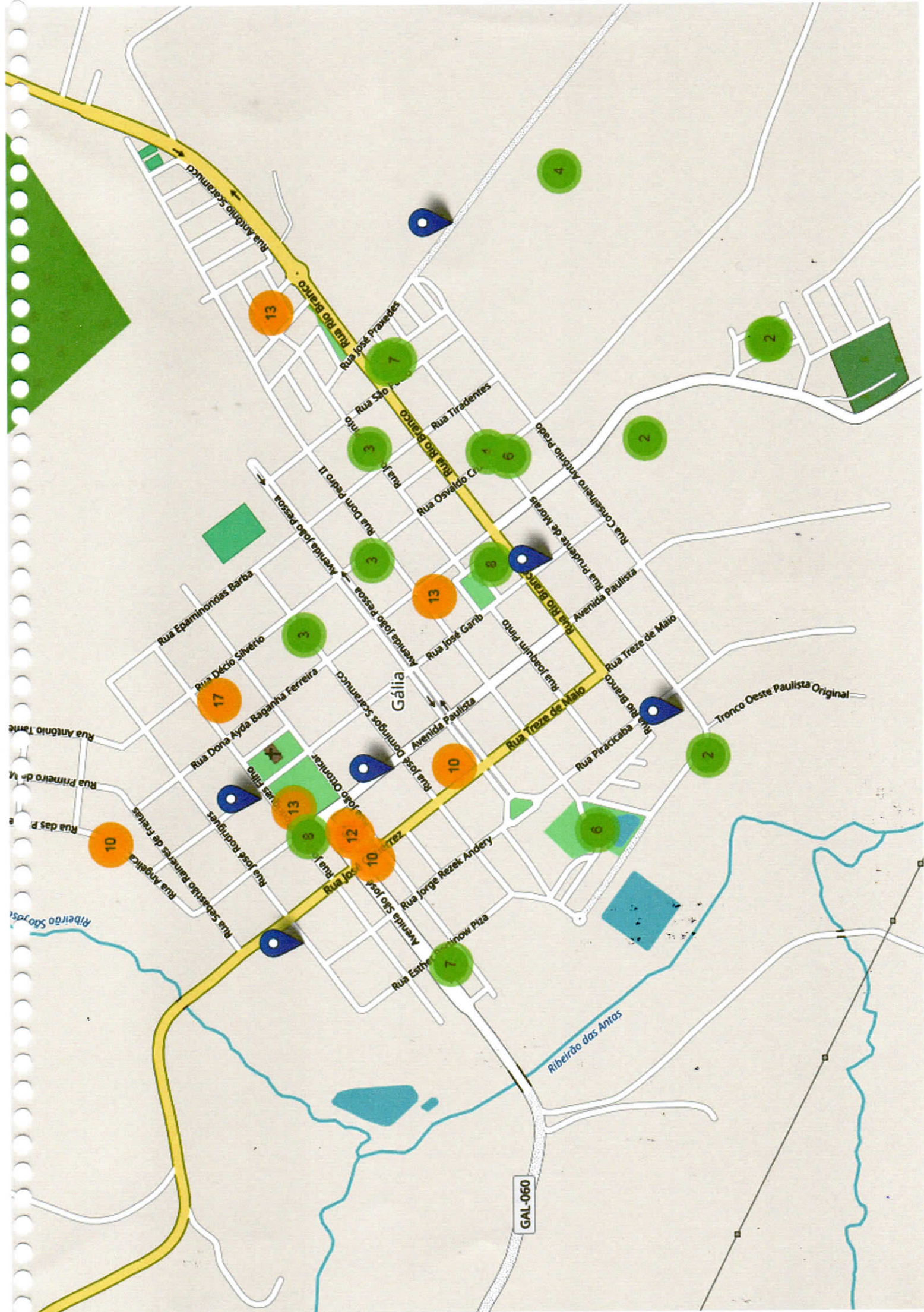
JARDINS AIMOREIRAS

CENTRO

MANUEL FERREIRA

SANTA TEREZINHA

JARDIM ESPLANADA



EQUIPE

JOSÉ NORBERTO PRATES
DIRETOR - RESPONSÁVEL

JOÃO LUIZ DE LIMA E SILVA
MATEMÁTICO

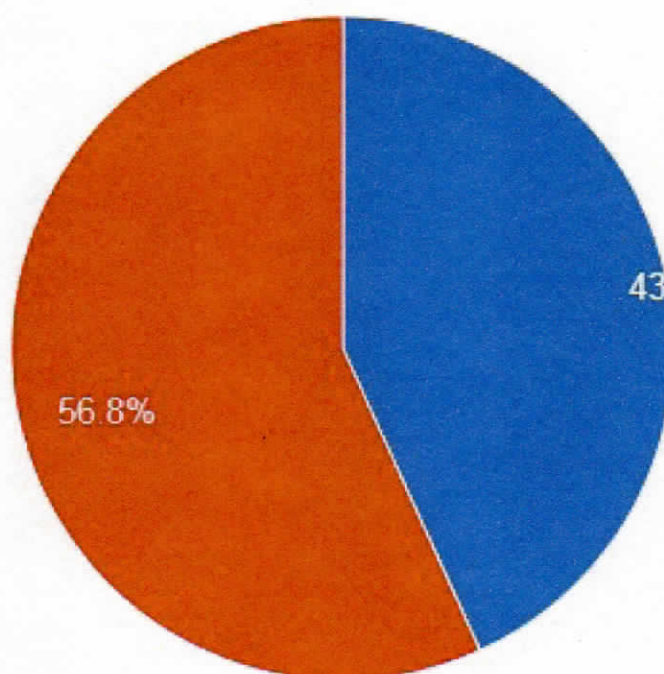
MARIA ANGÉLICA ALONSO LEITE
COORDENADORA DE CAMPO

PESQUISADORAS

MARIA ANGÉLICA ALONSO LLEITE
SILVIA NOELI PRATES
BRUNA DE MARCO
ALESSANDRA DE SOUZA SANSIANI

GERAL

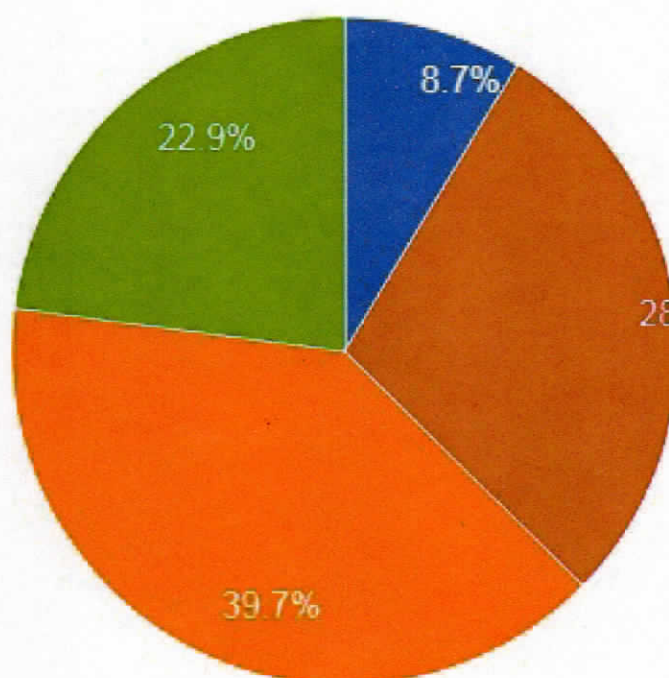
SEXO | QUAL O SEU SEXO?



- MASCULINO 149 (43.19%)
- FEMININO 196 (56.81%)

GERAL

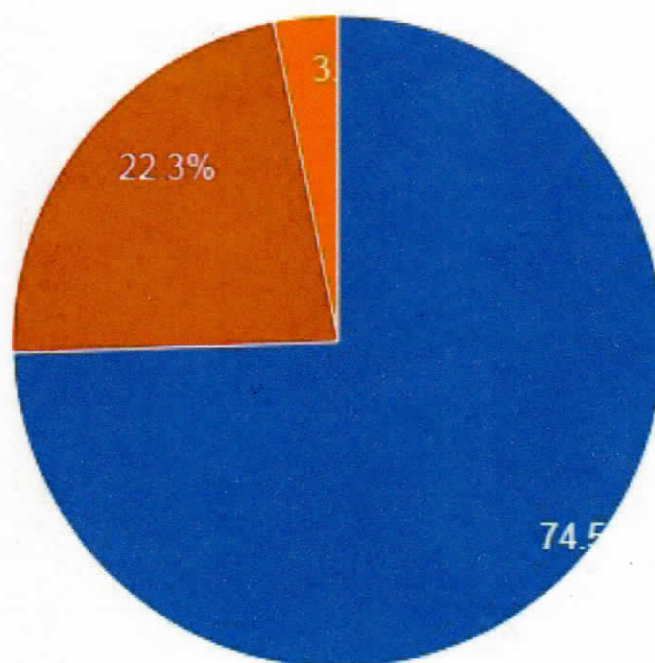
IDADE | QUAL A SUA IDADE?



- 16 a 24 30 (8.70%)
- 25 a 40 99 (28.70%)
- 41 a 60 137 (39.71%)
- ACIMA DE 60 79 (22.90%)

GERAL

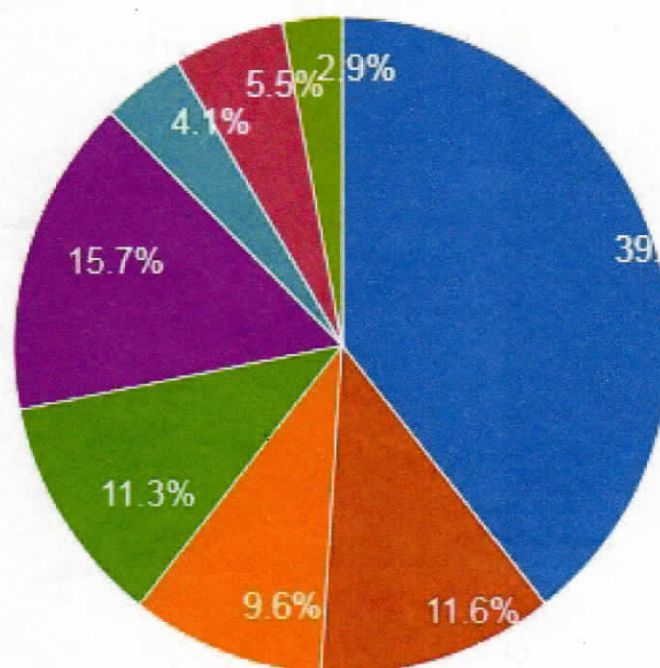
RENDA | QUAL A SUA FAIXA DE RENDA?



- ATÉ 2 MIL REAIS 257 (74.49%)
- DE 2 MIL REAIS a 5 MIL REAIS 77 (22.32%)
- MAIS DE 5 MIL REAIS 11 (3.19%)

GERAL

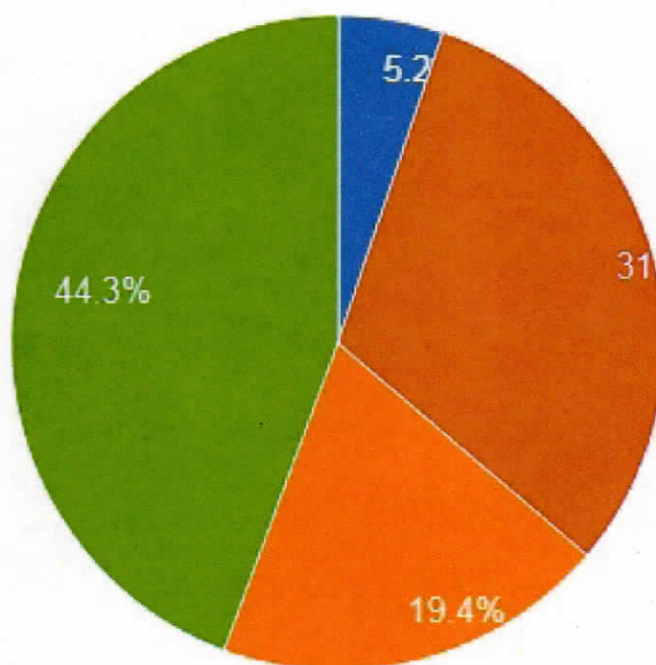
BAIRRO | QUAL O BAIRRO ONDE MORA?



- CENTRO 136 (39.42%)
- JARDIM DAS AMOREIRAS 40 (11.59%)
- SÃO BENEDITO 33 (9.57%)
- SILVINO ZANIBONI 39 (11.30%)
- SANTA TEREZINHA 54 (15.65%)
- JARDIM ESPLANADA 14 (4.06%)
- NÚCLEO MANOEL FERREIRA 19 (5.51%)
- ZONA RURAL 10 (2.90%)

GERAL

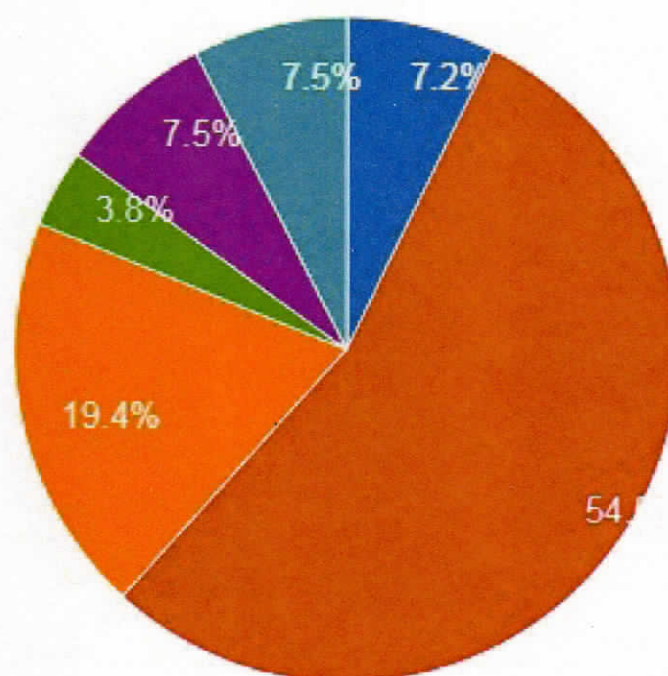
POLÍTICA | COMO VOCÊ ACOMPANHA A POLÍTICA DE GÁLIA



- PELOS JORNAIS 18 (5.22%)
- PELAS REDES SOCIAIS 107 (31.01%)
- PELO QUE OUVI DAS PESSOAS 67 (19.42%)
- NÃO ACOMPANHA 153 (44.35%)

GERAL

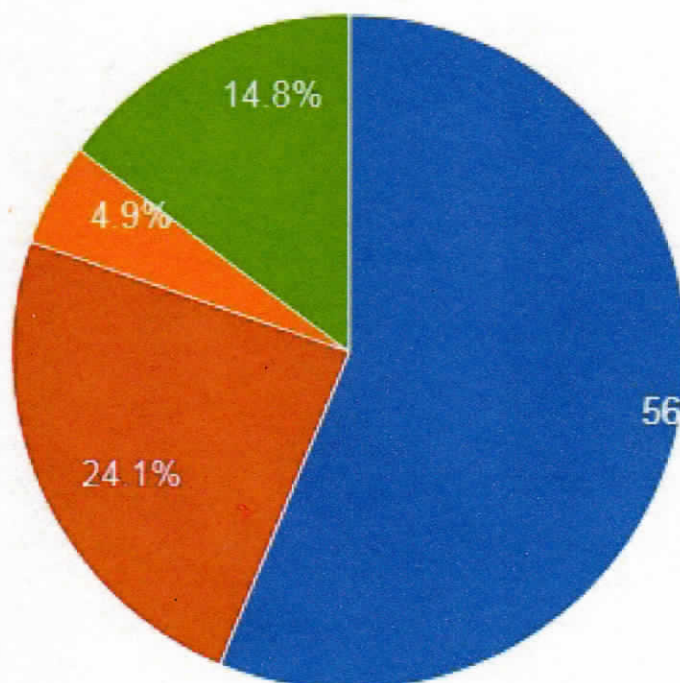
ATUAL | O QUE VOCÊ ESTÁ ACHANDO DA ATUAL ADMINISTRAÇÃO?



- ÓTIMO 25 (7.25%)
- BOA 188 (54.49%)
- REGULAR 67 (19.42%)
- RUIM 13 (3.77%)
- PÉSSIMO 26 (7.54%)
- NÃO SABE OU PREFERE NÃO OPINAR 26 (7.54)

GERAL

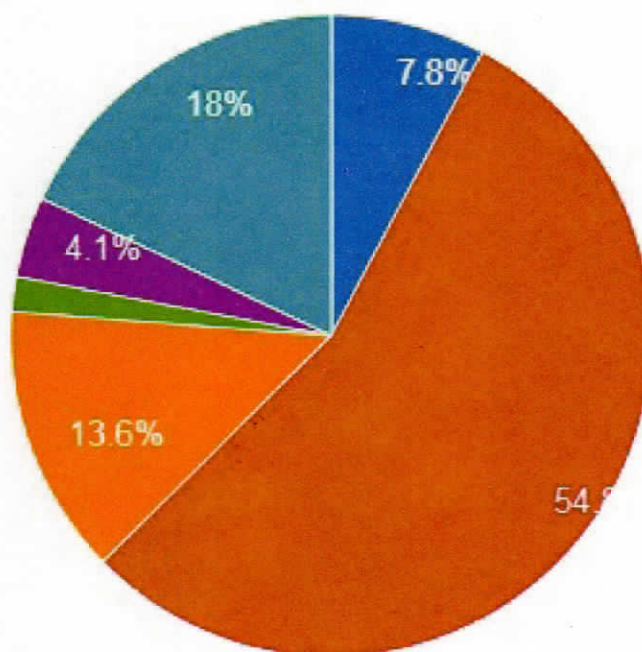
SERVIÇOS | QUANDO VOCÊ PRECISOU DOS SERVIÇOS DA PREFEITURA,
COMO FOI ATENDIDO?



- DE FORMA RÁPIDA E ATENCIOSA 194 (56.23%)
- PRECISOU ESPERAR, MAS FOI ATENDIDO 83 (24.1%)
- NÃO FOI ATENDIDO 17 (4.93%)
- NUNCA PRECISOU DOS SERVIÇOS 51 (14.78%)

GERAL

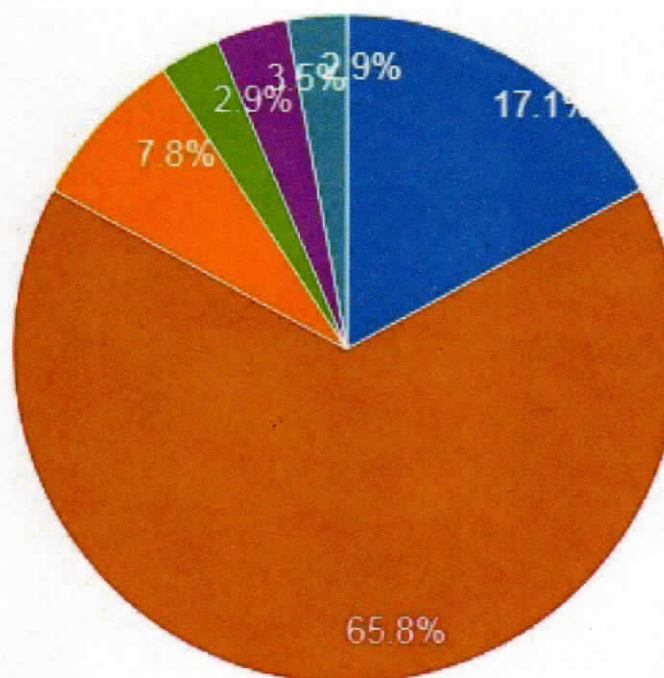
EDUCAÇÃO | COMO VOCÊ AVALIA O SETOR DA EDUCAÇÃO DO MUNICÍPIO?



- ÓTIMO 27 (7.83%)
- BOM 189 (54.78%)
- REGULAR 47 (13.62%)
- RUIM 6 (1.74%)
- PÉSSIMO 14 (4.06%)
- NÃO SABE OU PREFERE NÃO OPINAR 62 (17.9%)

GERAL

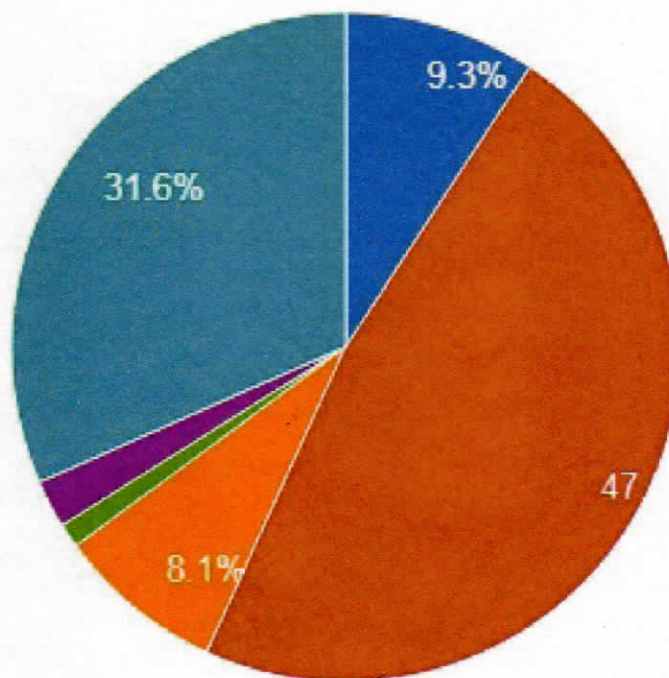
SAÚDE | COMO VOCÊ AVALIA O SETOR DO ATENDIMENTO DA SAÚDE DO MUNICÍPIO?



- ÓTIMO 59 (17.10%)
- BOM 227 (65.80%)
- REGULAR 27 (7.83%)
- RUIM 10 (2.90%)
- PÉSSIMO 12 (3.48%)
- NÃO SABE OU PREFERE NÃO OPINAR 10 (2.90%)

GERAL

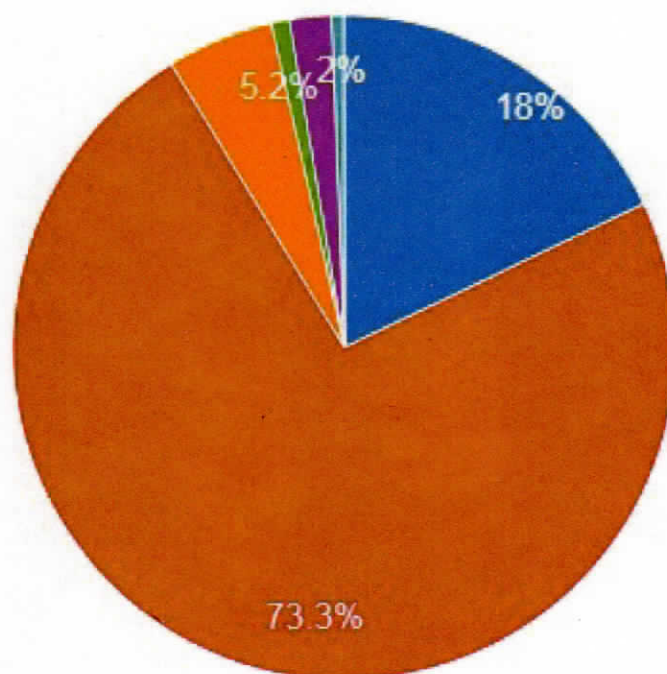
ASSISTÊNCIA | COMO VOCÊ AVALIA O ATENDIMENTO DA ASSISTÊNCIA SOCIAL



- ÓTIMO 32 (9.28%)
- BOM 164 (47.54%)
- REGULAR 28 (8.12%)
- RUIM 4 (1.16%)
- PÉSSIMO 8 (2.32%)
- NÃO SABE OU PREFERE NÃO OPINAR 109 (31.6%)

GERAL

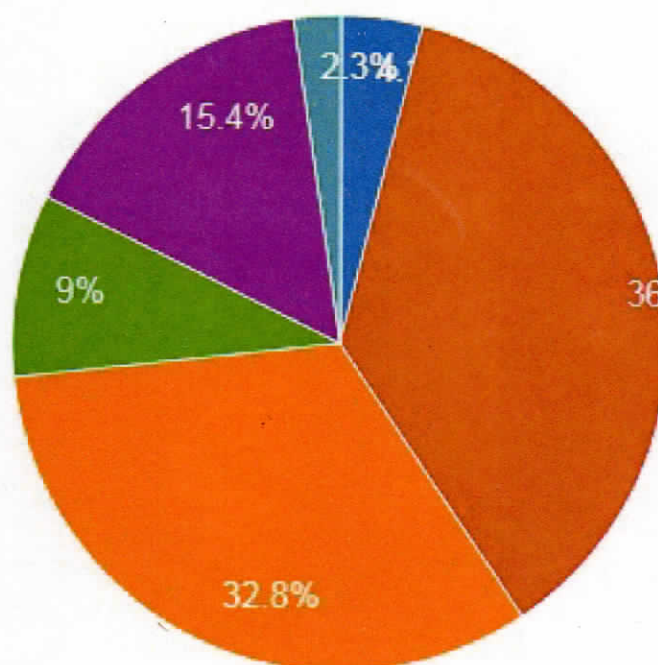
LIXO | COMO VOCÊ AVALIA O SETOR DA COLETA DE LIXO DO MUNICÍPIO?



- ÓTIMO 62 (17.97%)
- BOM 253 (73.33%)
- REGULAR 18 (5.22%)
- RUIM 3 (0.87%)
- PÉSSIMO 7 (2.03%)
- NÃO SABE OU PREFERE NÃO OPINAR 2 (0.58%)

GERAL

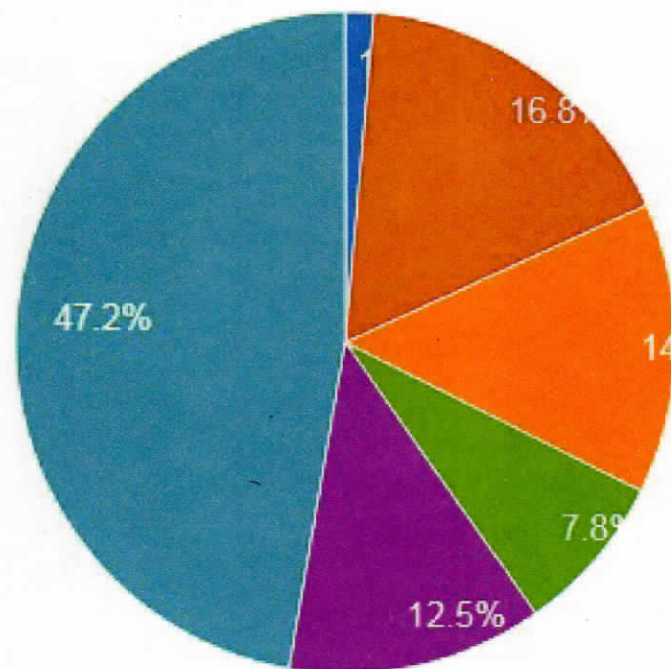
LIMPEZA | COMO VOCÊ AVALIA O SETOR DE LIMPEZA DE RUAS E PRAÇAS



- ÓTIMO 14 (4.06%)
- BOM 126 (36.52%)
- REGULAR 113 (32.75%)
- RUIM 31 (8.99%)
- PÉSSIMO 53 (15.36%)
- NÃO SABE OU PREFERE NÃO OPINAR 8 (2.32%)

GERAL

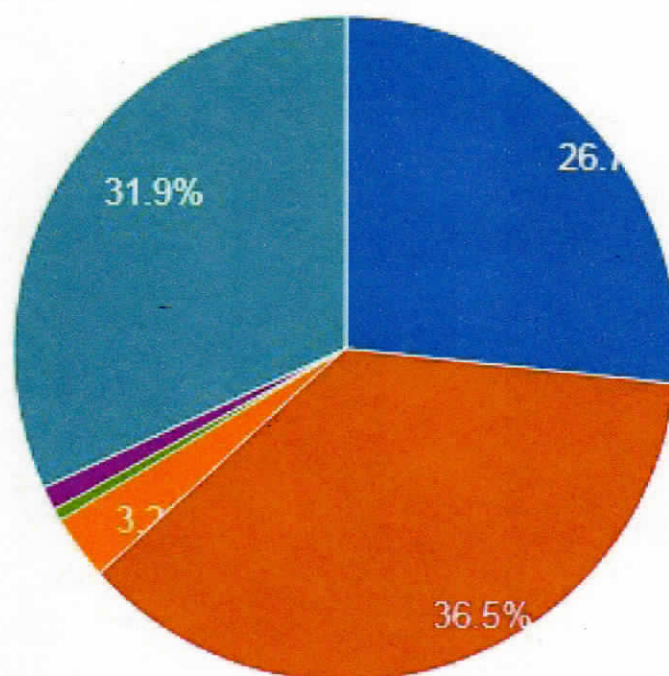
ESTRADA | COMO VOCE AVALIA AS CONDIÇÕES DAS ESTRADAS RURAIS MUNICIPAIS



- ÓTIMO 5 (1.45%)
- BOM 58 (16.81%)
- REGULAR 49 (14.20%)
- RUIM 27 (7.83%)
- PÉSSIMO 43 (12.46%)
- NÃO SABE OU PREFERE NÃO OPINAR 163 (47.2%)

GERAL

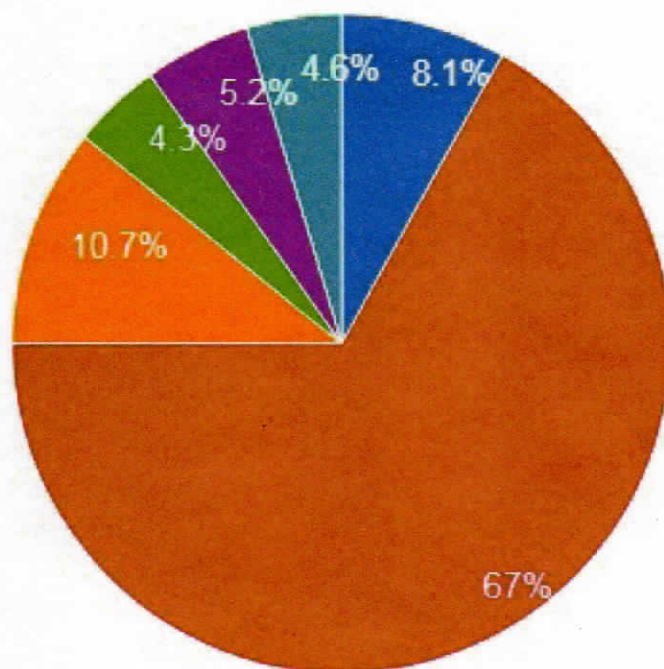
MERENDA | COMO VOCÊ AVALIA AS CONDIÇÕES DA MERENDA ESCOLAR?



- ÓTIMO 92 (26.67%)
- BOM 126 (36.52%)
- REGULAR 11 (3.19%)
- RUIM 2 (0.58%)
- PÉSSIMO 4 (1.16%)
- NÃO SABE OU PREFERE NÃO OPINAR 110 (31.9%)

GERAL

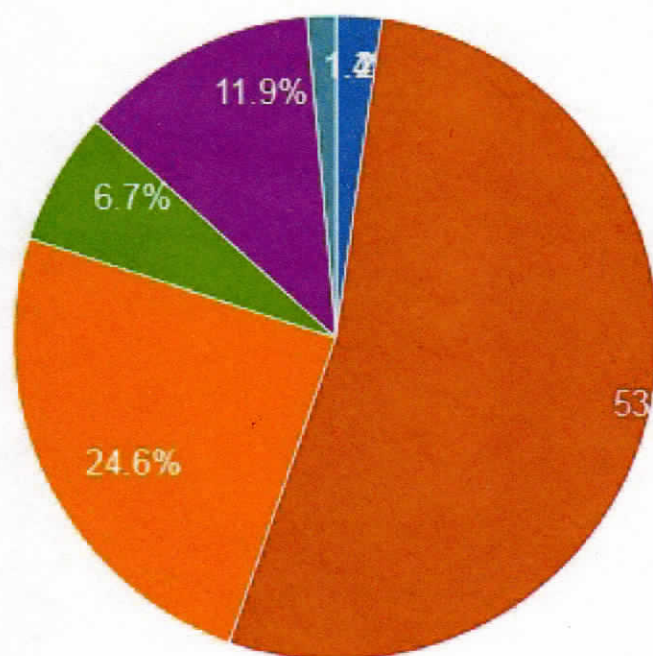
POLÍCIA | COMO VOCÊ AVALIA O TRABALHO DA POLÍCIA MILITAR?



- ÓTIMO 28 (8.12%)
- BOM 231 (66.96%)
- REGULAR 37 (10.72%)
- RUIM 15 (4.35%)
- PÉSSIMO 18 (5.22%)
- NÃO SABE OU PREFERE NÃO OPINAR 16 (4.64%)

GERAL

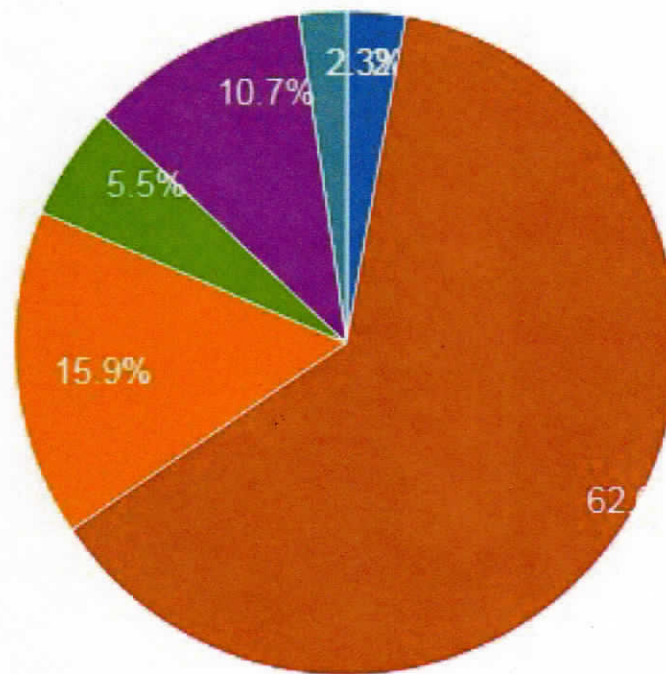
CPFL | COMO VOCÊ AVALIA O TRABALHO DA CPFL?



- ÓTIMO 8 (2.32%)
- BOM 183 (53.04%)
- REGULAR 85 (24.64%)
- RUIM 23 (6.67%)
- PÉSSIMO 41 (11.88%)
- NÃO SABE OU PREFERE NÃO OPINAR 5 (1.45%)

GERAL

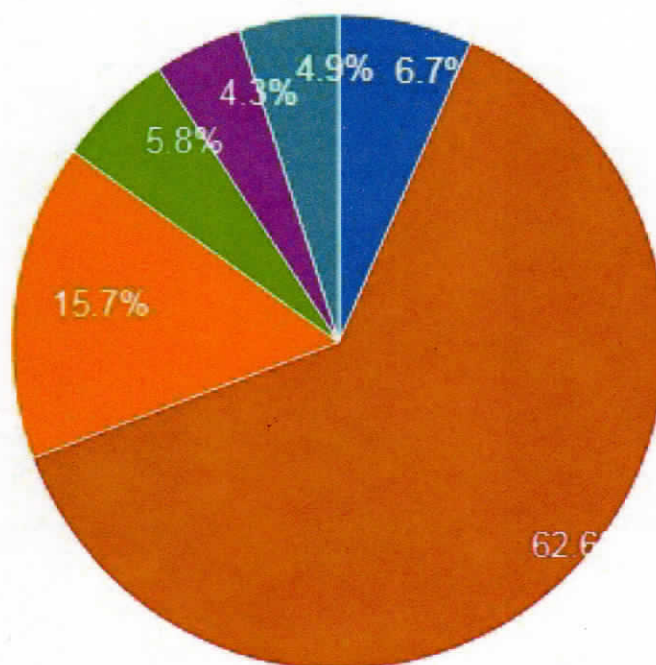
SABESP | COMO VOCÊ AVALIA O TRABALHO DA SABESP?



- ÓTIMO 10 (2.90%)
- BOM 216 (62.61%)
- REGULAR 55 (15.94%)
- RUIM 19 (5.51%)
- PÉSSIMO 37 (10.72%)
- NÃO SABE OU PREFERE NÃO OPINAR 8 (2.32%)

GERAL

P CIVIL | COMO VOCÊ AVALIA O TRABALHO DA POLÍCIA CIVIL?

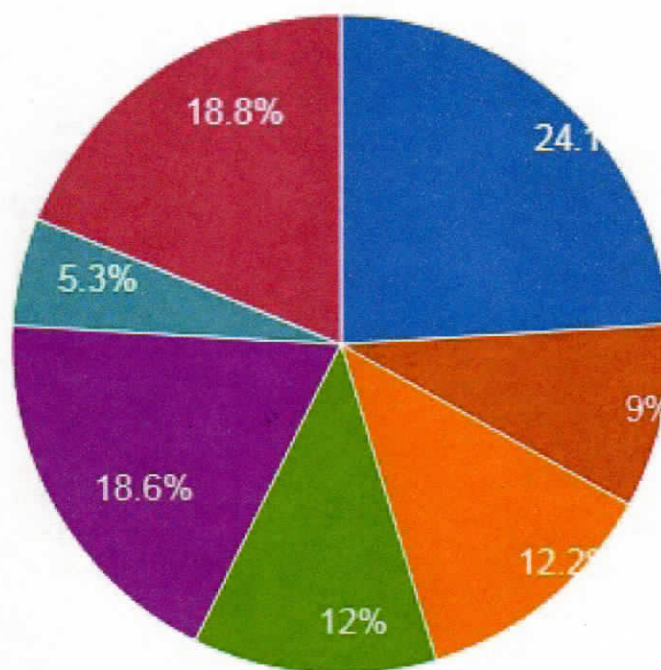


- ÓTIMO 23 (6.67%)
- BOM 216 (62.61%)
- REGULAR 54 (15.65%)
- RUIM 20 (5.80%)
- PÉSSIMO 15 (4.35%)
- NÃO SABE OU PREFERE NÃO OPINAR 17 (4.93%)

GERAL

MELHORIAS | QUAIS AS MELHORIAS VOCÊ DESEJA PARA O BAIRRO ONDE MORA?

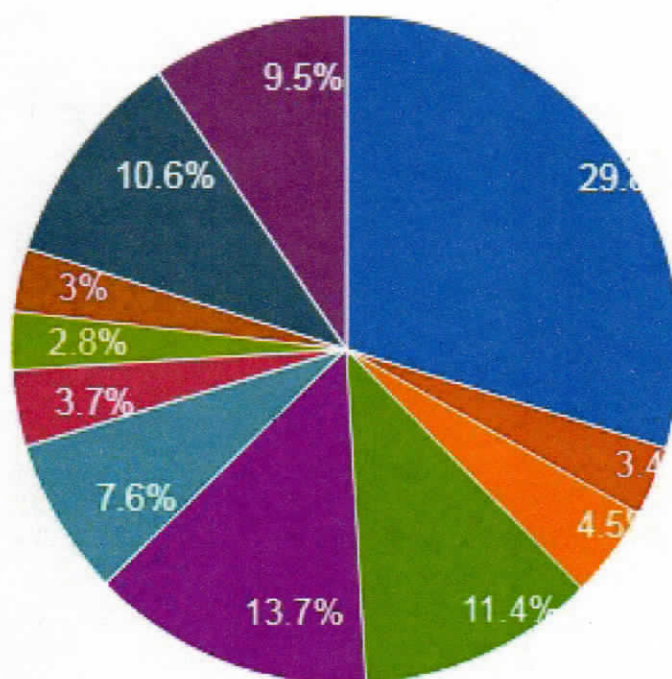
ATÉ TRÊS QUESTÕES



- ACABAR COM OS BURACOS DA RUA 173 (24.06%)
- MELHORAR O ABASTECIMENTO DE ÁGUA 65 (9%)
- MELHORAR A COLETA DO LIXO 88 (12.24%)
- MAIS CRECHES 86 (11.96%)
- MAIS SEGURANÇA 134 (18.64%)
- CONSTRUÇÃO DE MAIS PRAÇA E ACADEMIAS
- MAIS LIMPEZA 135 (18.78%)

GERAL

MELHORAR | NA SUA OPINIÃO, O QUE PRECISA MELHORAR NA CIDADE DE GÁLIA?



- MAIS EMPREGO 266 (29.79%)
- MAIS REMÉDIOS NOS POSTOS DE SAÚDE 30 (3.02%)
- MAIS CASAS POPULARES 40 (4.48%)
- MAIS LAZER E RECREAÇÃO 102 (11.42%)
- MAIS MÉDICOS 122 (13.66%)
- MELHORAR A ILUMINAÇÃO PÚBLICA 68 (7.61%)
- MELHORAR A SEGURANÇA PÚBLICA 33 (3.70%)
- MELHORAR OS SERVIÇOS DE SAÚDE 25 (2.80%)
- MELHORAR A QUALIDADE DA ÁGUA 27 (3.02%)
- MELHORAR A LIMPEZA PÚBLICA 95 (10.64%)
- ACABAR COM O TRÁFICO DE DROGAS 85 (9.52%)